



# デザインホール全体平面図

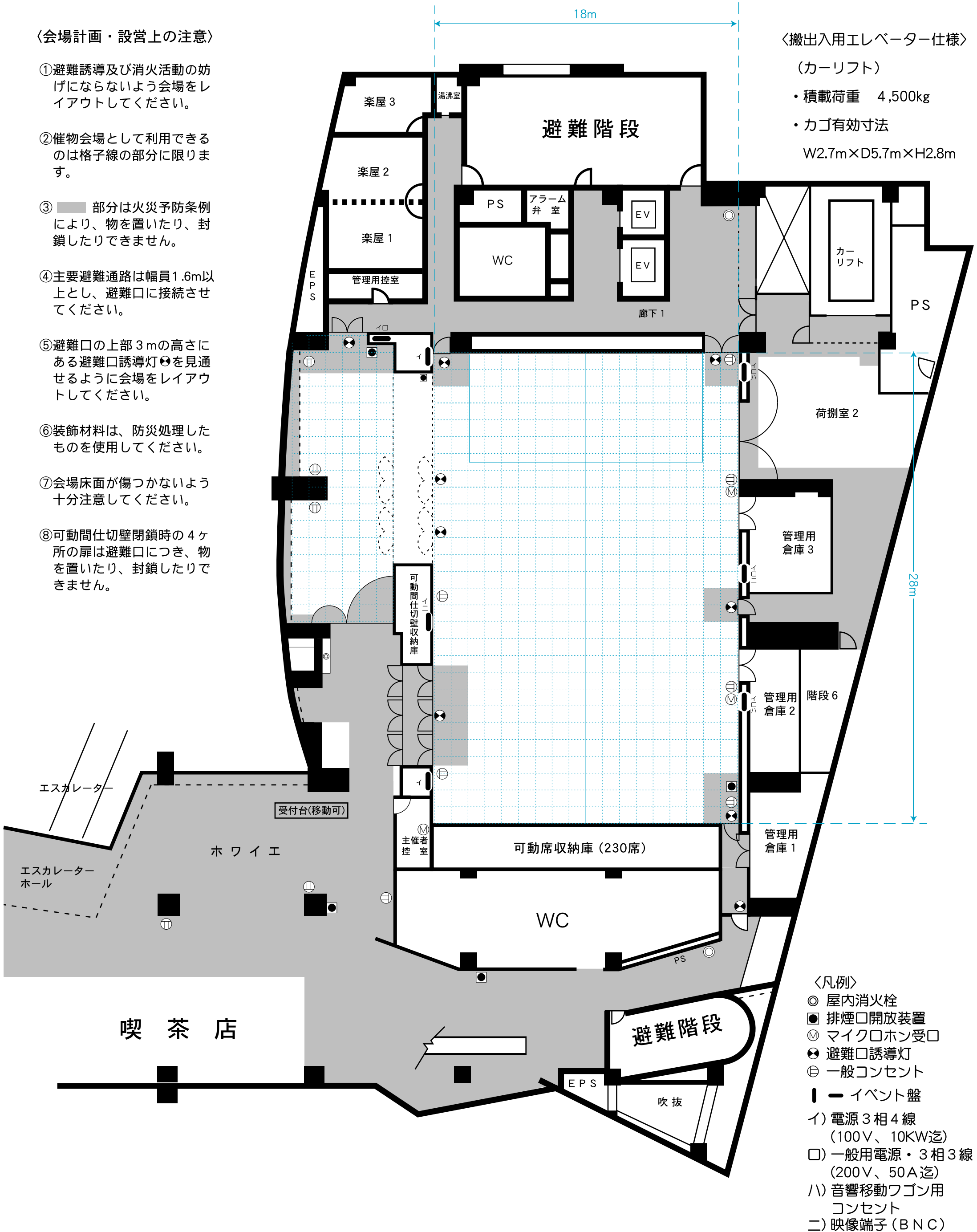
ホール内の格子線は 1m スパンです。

## 〈会場計画・設営上の注意〉

- ① 避難誘導及び消火活動の妨げにならないよう会場をレイアウトしてください。
- ② 催物会場として利用できるのは格子線の部分に限ります。
- ③  部分は火災予防条例により、物を置いたり、封鎖したりできません。
- ④ 主要避難通路は幅員1.6m以上とし、避難口に接続させてください。
- ⑤ 避難口の上部3mの高さにある避難口誘導灯  を見通せるように会場をレイアウトしてください。
- ⑥ 装饰材料は、防災処理したものを使用してください。
- ⑦ 会場床面が傷つかないように十分注意してください。
- ⑧ 可動間仕切壁閉鎖時の4ヶ所の扉は避難口につき、物を置いたり、封鎖したりできません。

## 〈搬出入用エレベーター仕様〉

- (カーリフト)
- ・積載荷重 4,500kg
  - ・カゴ有効寸法  
W2.7m×D5.7m×H2.8m



- ### 〈凡例〉
- ◎ 屋内消火栓
  - 排煙口開放装置
  - Ⓜ マイク口ホン受口
  - ⊗ 避難口誘導灯
  - ⊕ 一般コンセント
  - ┃ イベント盤
  - イ) 電源 3相4線 (100V、10KW迄)
  - ) 一般用電源・3相3線 (200V、50A迄)
  - ハ) 音響移動ワゴン用コンセント
  - ニ) 映像端子 (BNC)